



## CSP TOTEM WITH UNDERWHEEL BASE



### Description générale du produit

Totem publicitaire avec base autocol sous la roue du véhicule et tableaux échangeables pour signalement d'une section / zone et exposition. A utiliser aussi bien à l'extérieur qu'à l'intérieur. Les panneaux avec le message publicitaire et les informations sont échangeables ce qui signifie la possibilité de les changer rapidement en fonction des besoins sans qu'il soit nécessaire de remplacer le totem.



### Mode d'emploi

L'utilisation correcte du totem publicitaire avec base autocol sous la roue du véhicule nécessite de rouler d'une manière convenable sur la base du totem (*Image 2, page 2/3*). Posez le totem sur une surface plane et plate avec laquelle la base du totem sera en plein contact. La pose de la base sur un support plan est indispensable pour éviter sa déformation sous la charge. Après la pose du totem la roue du véhicule doit se situer centralement sur sa base pour assurer la stabilisation du totem. La mise en place du totem nécessite deux personnes – l'une qui tient le totem et l'autre qui roule avec le véhicule sur la base autocol du totem. De la même façon pendant le démontage une personne tient le totem et l'autre déplace le véhicule. Le totem ne peut pas être laissé sans charge exercée par la roue du véhicule. Si le totem n'est pas utilisé, il doit être protégé contre le risque de tomber. En cas de rafales de vent dont la vitesse dépasse 30 m/s le totem doit être démonté / enlevé de l'exposition. Le séparateur au fond de la base s'utilisera par frottement au sol ce qui est un phénomène normal. Par ailleurs la base autocol de couleur blanche peut changer de couleur suite au contact avec les pneus du véhicule et peut porter les traces visibles d'utilisation. Instruction de remplacement du panneau avec élément graphique (*Dessin 3, page 2/3*). Le mode de montage est décrit dans *Appendix 1*.



### Spécifications du produit


Mode d'emploi	Mode d'emploi Produit à utiliser sous le vent dont la vitesse ne dépasse pas 30 m/h
---------------	---


PRESSION DE LA ROUE SUR LA BASE		FORCE DU VENT	
440 kg		Jusqu'à 22 m/s	
765 kg		Jusqu'à 30 m/s	

Conditions de conservation	Le totem doit être conservé en position verticale dans un local fermé (entrepôt) et protégé contre le risque de tomber
Commentaires	Néant
Dimensions du produit	990mm x 1600mm (la base autocol sous la roue du véhicule a une largeur de 990mm)
Panneaux graphiques (échangeables)	500mm x 1600mm



## CSP TOTEM WITH UNDERWHEEL BASE

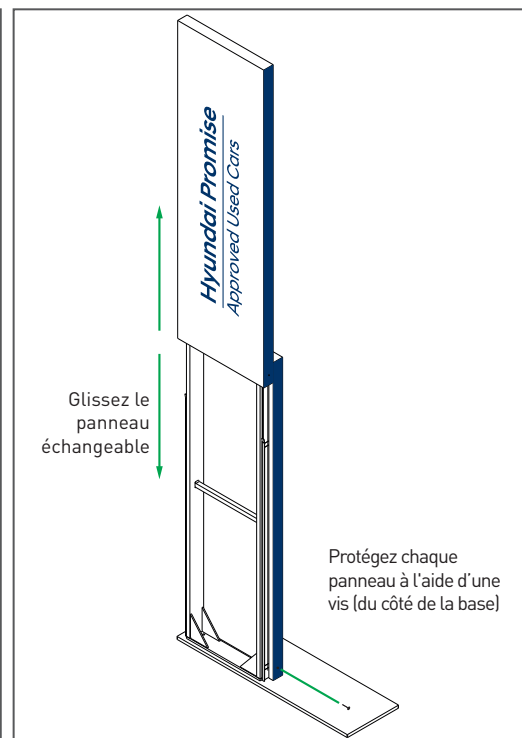
 Élément graphique



Dessin 1



Dessin 2



Dessin 3



## CSP TOTEM WITH UNDERWHEEL BASE



### Méthode de nettoyage

Il est recommandé de nettoyer la surface sale du produit à l'eau, à l'aide d'un chiffon humide.

**NE PAS utiliser les dissolvants chimiques pour nettoyer la surface du produit, tels que l'essence, dissolvants à base des composants nitriques, toluène etc.**



### Garantie

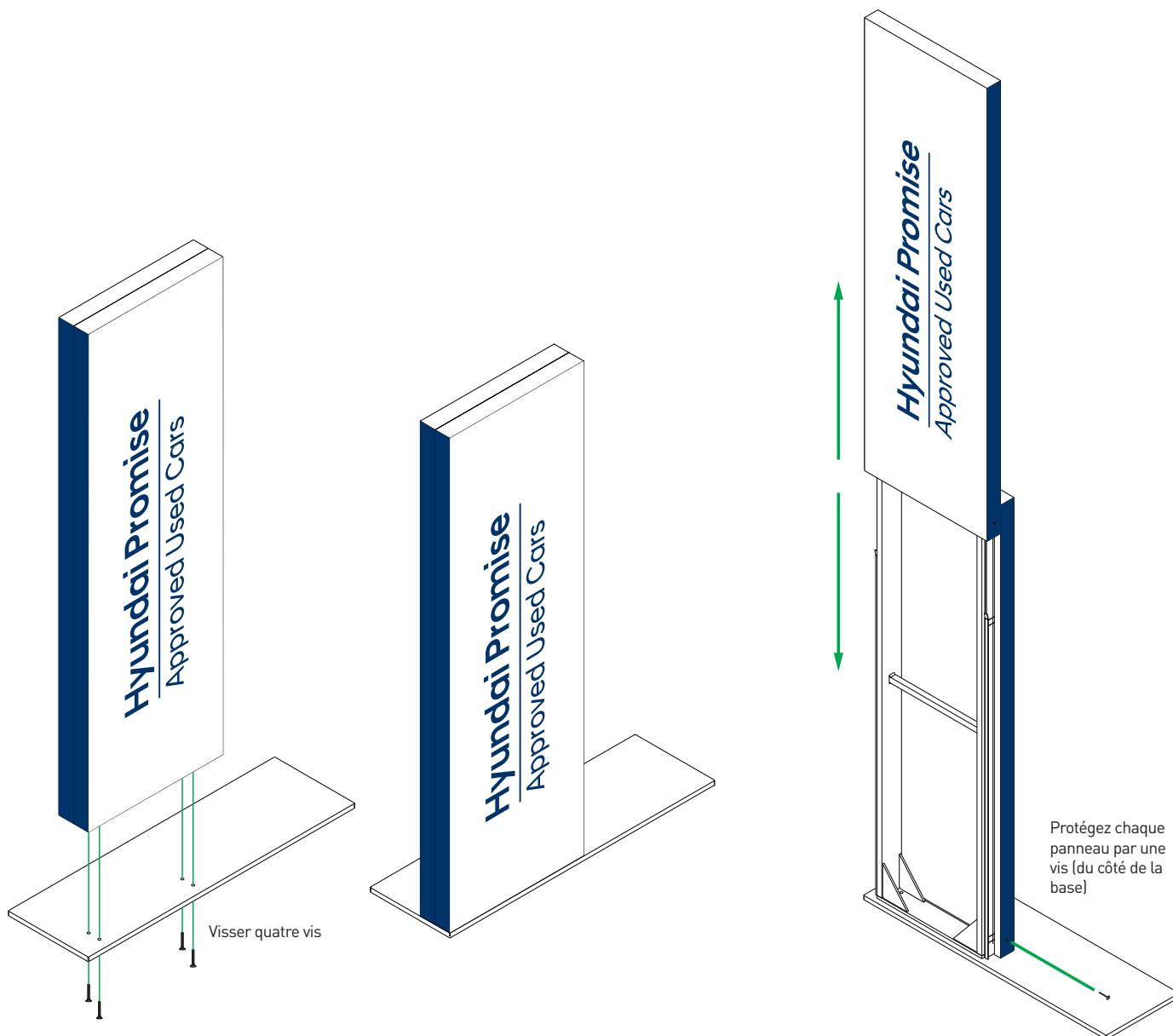
La garantie ne couvre pas les dégâts mécaniques!

La garantie ne couvre que les endommagements qui résultent des vices cachés de production ou de matériaux à la condition que le produit soit utilisé conformément au mode d'emploi et à sa destination et qu'il n'a été aucunement modifié par les personnes non autorisées. La garantie pour la structure est accordée pour une durée de 24 mois à partir de la date de vente. La garantie pour les panneaux échangeables et pour l'élément graphique imprimé sur la feuille est accordée pour une durée de 12 mois à partir de la date de vente. La garantie pour la base autocollante est accordée pour une durée de 24 mois à partir de la date de vente. La garantie prévoit le droit de faire réparer le produit. Dans les cas particuliers le fabricant du totem peut décider de fournir un nouveau produit au lieu de le remplacer. Tous engagements qui résultent de la garantie sont réalisés sous 30 jours ouvrables. Pour qu'une réclamation dans le cadre de la garantie puisse être reconnue le déclarant doit nous informer de tous les problèmes rencontrés en envoyant un courriel [office@cspautomotive.com](mailto:office@cspautomotive.com) ou le notifier par le webshop dédié (formulaire de contact) sous 7 jours à compter de la découverte du défaut.



## APPENDIX 1 CSP TOTEM WITH UNDERWHEEL BASE

 Élément graphique



Positionnement de la base  
(dans le kit: 4 vis et une clé correspondante)

Démontage/montage des panneaux avec  
élément graphique